



PREFEITURA MUNICIPAL
MONTE SIÃO

2º Quadrimestre de 2024

Parágrafo 4º do art. 9º, LC 101/00





Prefeitura Municipal de Monte Sião - MG

ESTANCIA HIDROMINERAL

CEP: 37580-000 - ESTADO DE MINAS GERAIS

Informações Gerenciais e Contábeis

Os valores informados nesta Audiência Pública são valores da Prefeitura de Monte Sião até o mês de **Agosto** de **2024**, com destaque para os meses de **maio, junho, julho e agosto de 2024**. São Informações Contábeis e Administrativas desta Entidade.



Prefeitura Municipal de Monte Sião - MG

ESTANCIA HIDROMINERAL

CEP: 37580-000 - ESTADO DE MINAS GERAIS

RECEITA

Em sentido amplo, receitas públicas são ingressos de recursos financeiros nos cofres públicos, ou seja, receitas de tributos, contribuições, patrimoniais, industriais, agropecuárias, serviços, transferências e outras receitas correntes deduzidas as duplicidades (contribuição ao FUNDEB, receitas de compensação)



Prefeitura Municipal de Monte Sião - MG

ESTANCIA HIDROMINERAL

CEP: 37580-000 - ESTADO DE MINAS GERAIS

Receita Janeiro a Agosto de 2024

Receita Arrecadada no Município	
Janeiro	10.992.393,68
Fevereiro	10.281.807,10
Março	9.445.899,96
Abril	11.388.514,19
Total 1º Quadrimestre	42.108.614,93
Maio	14.973.485,38
Junho	12.692.079,93
Julho	11.823.027,17
Agosto	13.304.474,05
Total 2º Quadrimestre	52.793.066,53
Total Geral	94.901.681,46

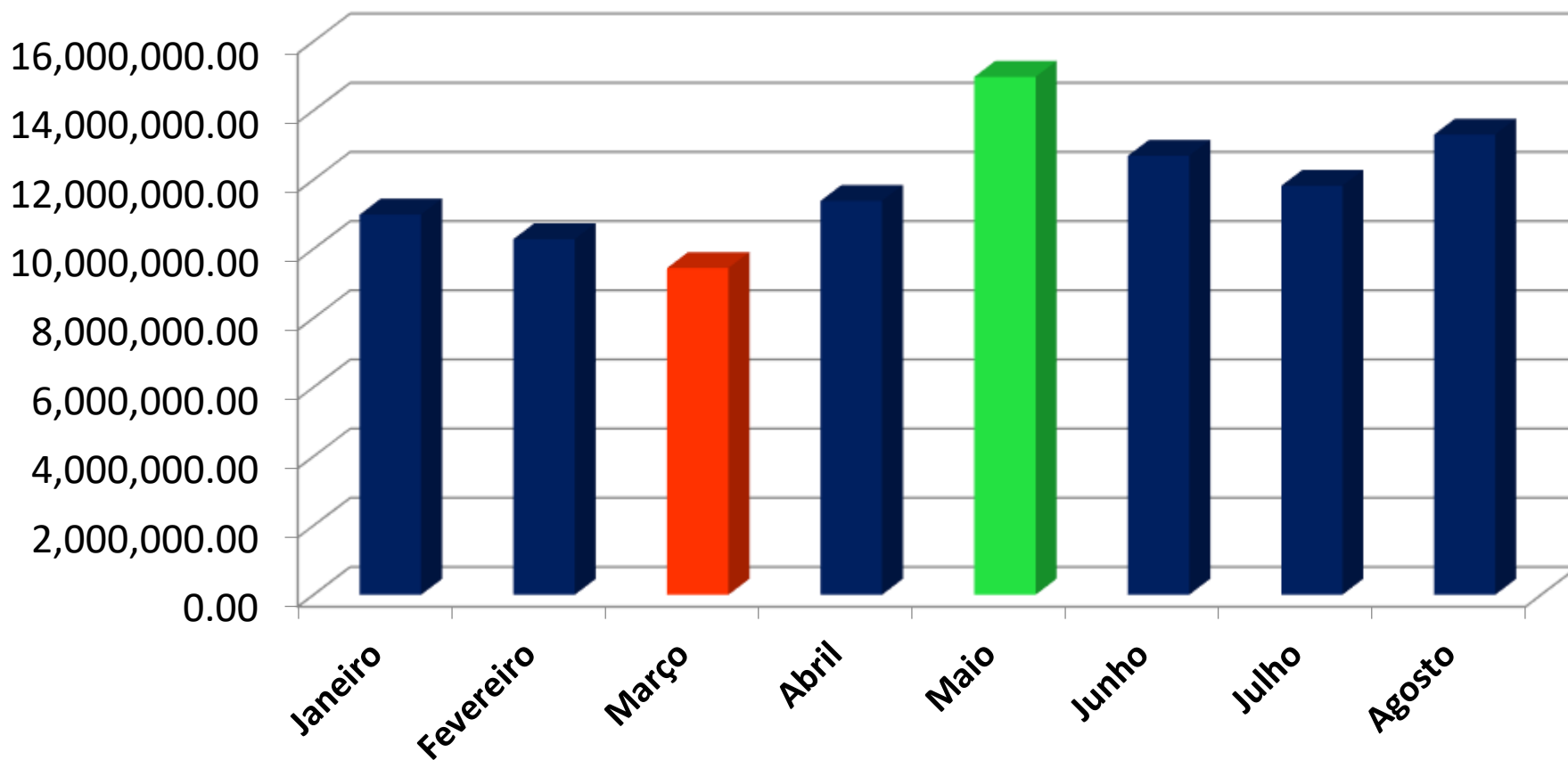


Prefeitura Municipal de Monte Sião - MG

ESTANCIA HIDROMINERAL

CEP: 37580-000 - ESTADO DE MINAS GERAIS

Gráfico Receita Prefeitura Janeiro a Agosto de 2024





Prefeitura Municipal de Monte Sião - MG

ESTANCIA HIDROMINERAL

CEP: 37580-000 - ESTADO DE MINAS GERAIS

CURIOSIDADES

RECEITA ARRECADADA

PERÍODO JANEIRO A AGOSTO DE 2024

Receita x Receita Própria		
FPM	28.089.451,01	29,60%
ICMS	7.360.950,10	7,76%
FUNDEB	16.608.883,69	17,50%
RECEITA PROPRIA	21.543.927,17	22,70%
Total (FPM + ICMS + FUNDEB + Receita Própria)	73.603.211,97	77,56%
Total Receita Arrecadada (Janeiro a Agosto de 2024)	94.901.681,46	100%



Prefeitura Municipal de Monte Sião - MG

ESTANCIA HIDROMINERAL

CEP: 37580-000 - ESTADO DE MINAS GERAIS

Receita Corrente Líquida

LEI COMPLEMENTAR Nº 101, DE 4 DE MAIO DE 2000

Art. 2º Para os efeitos desta Lei Complementar, entende-se como:

[...]

IV - receita corrente líquida: somatório das receitas tributárias, de contribuições, patrimoniais, industriais, agropecuárias, de serviços, transferências correntes e outras receitas também correntes, deduzidos:

[...]

§ 3º A receita corrente líquida será apurada somando-se as receitas arrecadadas no mês em referência e nos onze anteriores, excluídas as duplicidades.



Prefeitura Municipal de Monte Sião - MG

ESTANCIA HIDROMINERAL

CEP: 37580-000 - ESTADO DE MINAS GERAIS

Receita Corrente Líquida Setembro de 2023 a Agosto de 2024

set/23	7.750.704,77	mar/24	8.917.175,69
out/23	7.605.342,72	abr/24	10.170.986,19
nov/23	9.014.192,37	mai/24	13.226.890,13
dez/23	10.995.944,73	jun/24	9.460.402,44
jan/24	10.694.781,55	jul/24	11.228.247,27
fev/24	9.741.370,18	ago/24	11.462.842,80
Total da Receita Corrente Líquida no período:			120.268.880,84

Fonte: Sistema operacional da Prefeitura

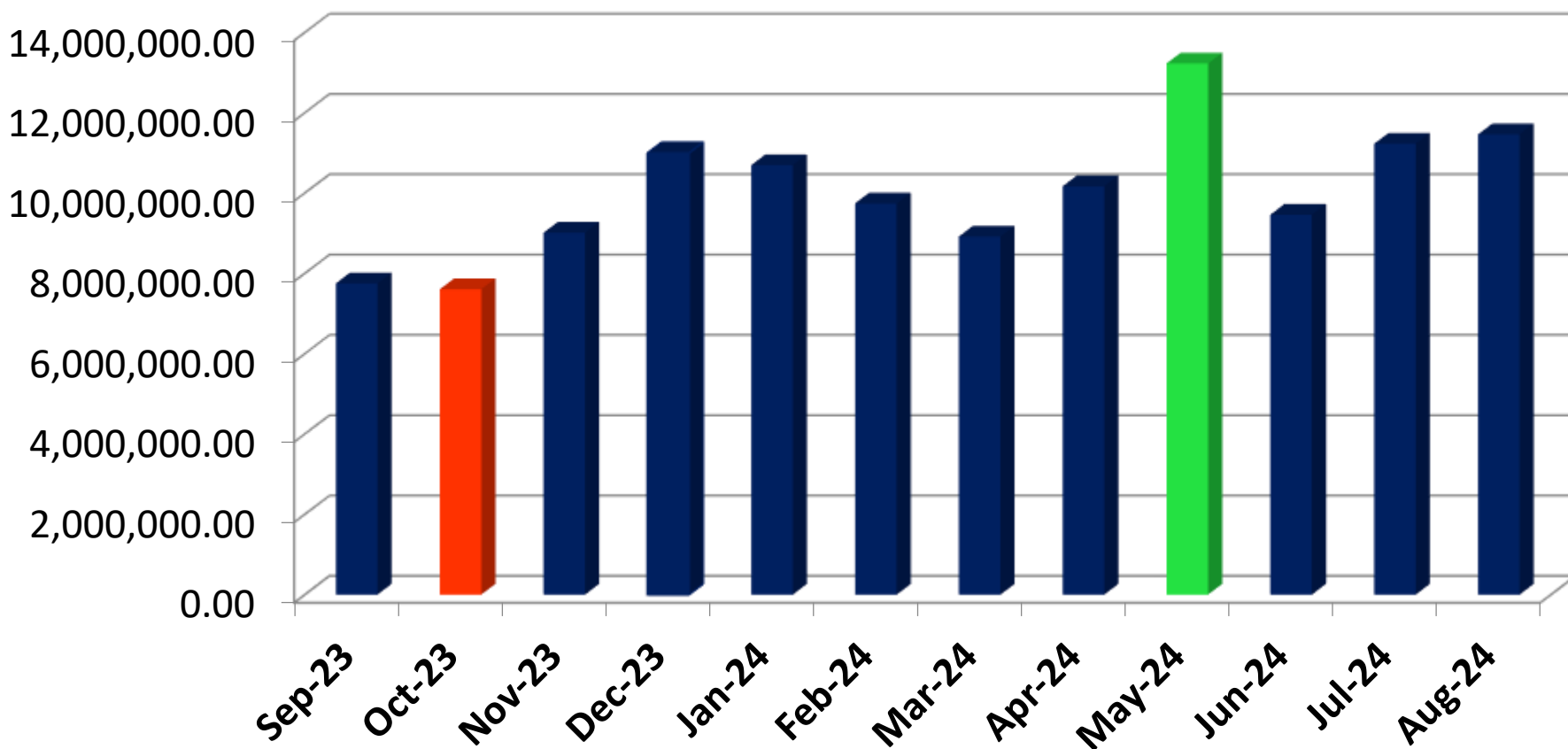


Prefeitura Municipal de Monte Sião - MG

ESTANCIA HIDROMINERAL

CEP: 37580-000 - ESTADO DE MINAS GERAIS

Gráfico da Receita Corrente Líquida Setembro de 2023 a Agosto de 2024



Fonte: Sistema operacional da Prefeitura



Prefeitura Municipal de Monte Sião - MG

ESTANCIA HIDROMINERAL

CEP: 37580-000 - ESTADO DE MINAS GERAIS

Gastos com Pessoal

Artigos 18 a 23 da LRF.

São despesas de Pessoal:

- Salários de servidores;
- Salário do Prefeito;
- Salário do Vice-Prefeito;
- Obrigações Patronais;



Prefeitura Municipal de Monte Sião - MG

ESTANCIA HIDROMINERAL

CEP: 37580-000 - ESTADO DE MINAS GERAIS

Despesas com Pessoal Setembro de 2023 a Agosto de 2024

set/23	3.824.803,34	mar/24	4.057.091,15
out/23	4.566.218,50	abr/24	4.784.069,38
nov/23	4.822.062,44	mai/24	4.043.603,02
dez/23	6.607.209,26	jun/24	4.845.529,62
jan/24	4.555.826,57	jul/24	6.525.629,11
fev/24	4.767.850,31	ago/24	4.537.884,55
Total da Despesa com pessoal período:			57.937.777,25

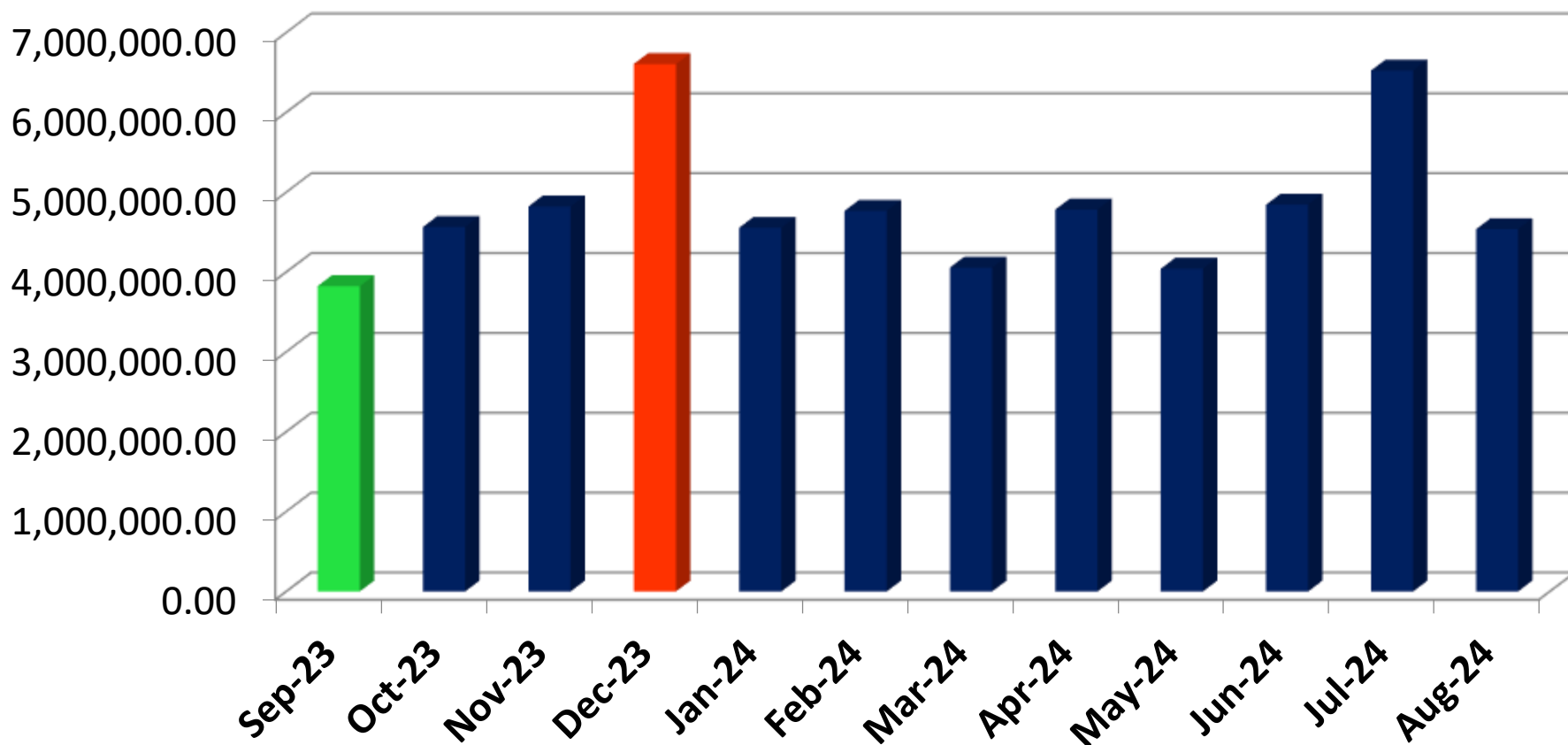


Prefeitura Municipal de Monte Sião - MG

ESTANCIA HIDROMINERAL

CEP: 37580-000 - ESTADO DE MINAS GERAIS

Gráfico Despesa com Pessoal Setembro de 2023 a Agosto de 2024



Fonte: Sistema operacional da Prefeitura



Prefeitura Municipal de Monte Sião - MG

ESTANCIA HIDROMINERAL

CEP: 37580-000 - ESTADO DE MINAS GERAIS

Comparativo entre Receita Corrente Liquida e Despesa com Pessoal – Setembro de 2023 a Agosto de 2024

Receita Corrente Liquida	120.268.880,84
Despesa com Pessoal	57.937.777,25
Percentual Gasto com Pessoal	48,17%
Limite de alerta (§ 1º, inciso II, artigo 59)	48,60%
Limite Prudencial 95% (§ Único Art. 22 - LRF)	51,30%
Limite Legal (Art. 20)	54,00%



Prefeitura Municipal de Monte Sião - MG

ESTANCIA HIDROMINERAL

CEP: 37580-000 - ESTADO DE MINAS GERAIS

Metas Bimestrais de Arrecadação - 2024

Bimestre	Previsto	Arrecadado	Diferença	Porcentagem da arrecadação
Primeiro Bimestre	25.773.744,58	21.274.200,78	-4.499.543,80	-17,46%
Segundo Bimestre	26.134.742,67	20.834.414,15	-5.300.328,52	-20,28%
Total 1º Quadrimestre	51.908.487,25	42.108.614,93	-9.799.872,32	-18,88%
Terceiro Bimestre	30.044.805,82	27.665.565,31	-2.379.240,51	-7,92%
Quarto Bimestre	26.742.829,14	25.127.501,22	-1.615.327,92	-6,04%
Total 2º quadrimestre	56.787.634,96	52.793.066,53	-3.994.568,43	-7,03%
Total até 2º Quadrimestre	108.696.122,21	94.901.681,46	-13.794.440,75	-12,69%
Quinto Bimestre	24.909.002,86	-	-	-
Sexto Bimestre	27.666.528,43	-	-	-
Total 3º Quadrimestre	52.575.531,29	-	-	-
TOTAL	161.271.653,50	-	-	-



Prefeitura Municipal de Monte Sião - MG

ESTANCIA HIDROMINERAL

CEP: 37580-000 - ESTADO DE MINAS GERAIS

Despesa

- ▶ **Valor Empenhado:** Intenção de Compra de materiais, serviços e investimentos;
- ▶ **Valor Liquidado:** Entrega de Mercadoria e ou serviço.



Prefeitura Municipal de Monte Siao - MG

ESTANCIA HIDROMINERAL

CEP: 37580-000 - ESTADO DE MINAS GERAIS

Despesa Empenhada período Janeiro a Agosto de 2024

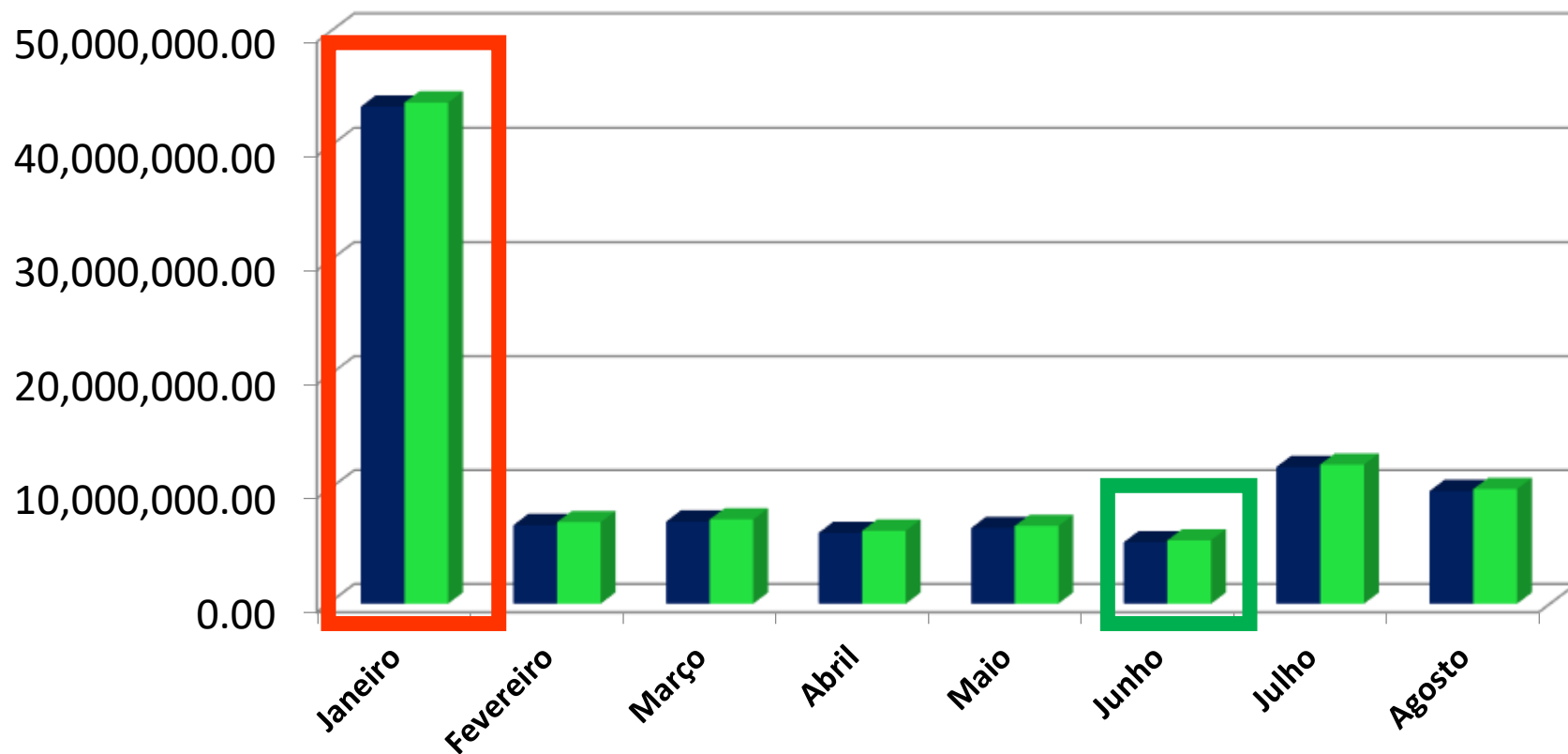
	PREFEITURA (a)	CÂMARA (b)	MUNICÍPIO (c=a+b)
Janeiro	43.583.433,43	353.654,89	43.937.088,32
Fevereiro	6.904.997,96	253.654,91	7.158.652,87
Março	7.211.224,98	190.477,09	7.401.702,07
Abril	6.220.706,85	190.760,99	6.411.467,84
Total (Janeiro a Abril 2024)	63.920.363,22	988.547,88	64.908.911,10
Maio	6.651.464,79	181.820,08	6.833.284,87
Junho	5.399.519,51	166.709,21	5.566.228,72
Julho	12.008.713,53	206.504,48	12.215.218,01
Agosto	9.900.826,83	169.893,17	10.070.720,00
Total Maio a Agosto	33.960.524,66	724.926,94	34.685.451,60
TOTAL	97.880.887,88	1.713.474,82	99.594.362,70



Gráfico Despesa Empenhada Janeiro a Agosto de 2024

■ Prefeitura

■ Município





Prefeitura Municipal de Monte Sião - MG

ESTANCIA HIDROMINERAL

CEP: 37580-000 - ESTADO DE MINAS GERAIS

Despesa Liquidada Janeiro a Agosto de 2024

	PREFEITURA (a)	CÂMARA (b)	MUNICÍPIO (c=a+b)
Janeiro	5.463.738,58	181.831,16	5.645.569,74
Fevereiro	6.996.841,21	178.463,07	7.175.304,28
Março	8.949.328,87	197.161,79	9.146.490,66
Abril	9.818.616,85	221.875,36	10.040.492,21
Total (Janeiro a Abril 2024)	31.228.525,51	779.331,38	32.007.856,89
Maio	10.032.858,75	196.341,01	10.229.199,76
Junho	9.310.044,45	176.751,68	9.486.796,13
Julho	12.339.093,50	182.526,33	12.521.619,83
Agosto	10.508.767,40	203.952,59	10.712.719,99
Total Maio a Agosto	42.190.764,10	759.571,61	42.950.335,71
TOTAL	73.419.289,61	1.538.902,99	74.958.192,60



Prefeitura Municipal de Monte Sião - MG

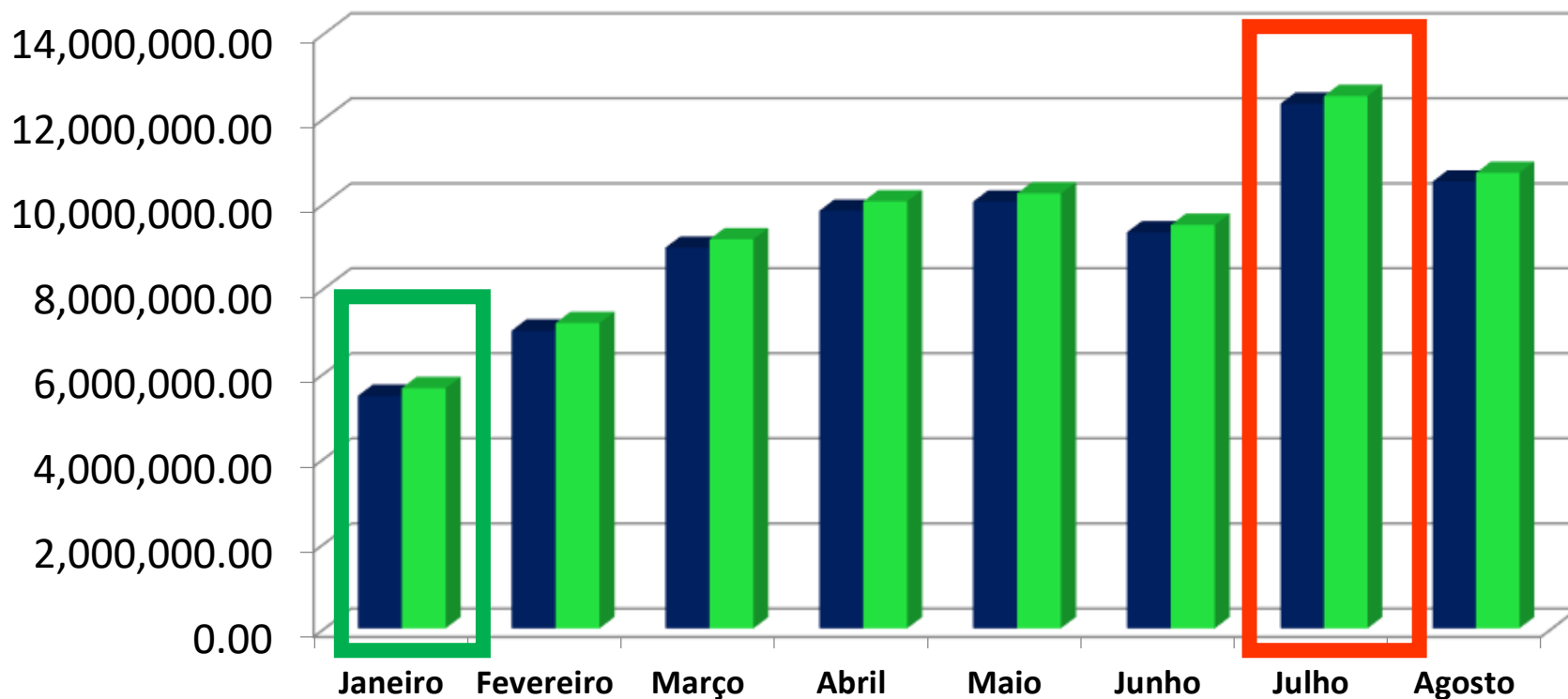
ESTANCIA HIDROMINERAL

CEP: 37580-000 - ESTADO DE MINAS GERAIS

Gráfico Despesa Liquidada Janeiro a Agosto de 2024

■ Prefeitura

■ Município





Prefeitura Municipal de Monte Siao - MG

ESTANCIA HIDROMINERAL

CEP: 37580-000 - ESTADO DE MINAS GERAIS

Despesa Paga Janeiro a Agosto de 2024

	PREFEITURA (a)	CÂMARA (b)	MUNICÍPIO (c=a+b)
Janeiro	478.267,01	17.454,76	495.721,77
Fevereiro	6.047.291,44	186.184,93	6.233.476,37
Março	8.673.373,54	189.372,81	8.862.746,35
Abril	9.034.972,84	225.472,25	9.260.445,09
Total (Janeiro a Abril 2024)	24.233.904,83	618.484,75	24.852.389,58
Maio	9.989.916,16	206.063,23	10.195.979,39
Junho	9.457.314,69	179.410,06	9.636.724,75
Julho	12.211.542,90	180.845,77	12.392.388,67
Agosto	9.971.015,41	205.034,79	10.176.050,20
Total Maio a Agosto	41.629.789,16	771.353,85	42.401.143,01
TOTAL	65.863.693,99	1.389.838,60	67.253.532,59



Prefeitura Municipal de Monte Sião - MG

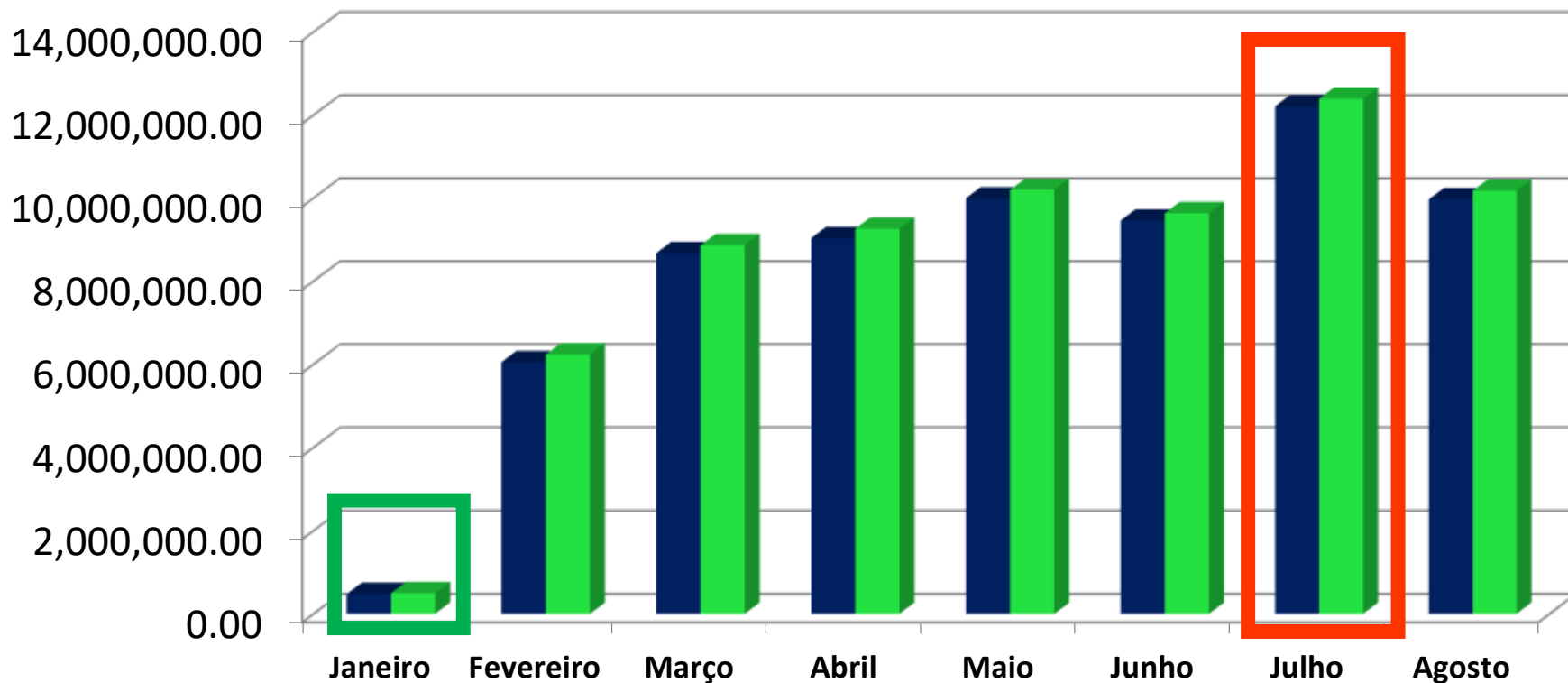
ESTANCIA HIDROMINERAL

CEP: 37580-000 - ESTADO DE MINAS GERAIS

Gráfico Despesa Paga Janeiro a Agosto de 2024

■ Prefeitura

■ Município





Prefeitura Municipal de Monte Sião - MG

ESTANCIA HIDROMINERAL

CEP: 37580-000 - ESTADO DE MINAS GERAIS

Despesa Empenhada, Liquidada e Paga de Período Janeiro a Agosto de 2024

	Prefeitura (a)	Câmara (b)	Município C=(a+b)
Valor Empenhado (I)	97.880.887,88	1.713.474,82	99.594.362,70
Valor Liquidado (II)	73.419.289,61	1.538.902,99	74.958.192,60
Saldo a Liquidar = (I – II)	24.461.598,27	174.571,83	24.636.170,10
Valor Pago (III)	65.863.693,99	1.389.838,60	67.253.532,59
Saldo a Pagar = (I-III)	7.555.595,62	149.064,39	7.704.660,01

O município de Monte Sião apresenta o valor de DESPESA a liquidar Até Agosto de 2024 no valor de R\$ 24.636.170,10 ou seja, existem serviços e compras de mercadorias que serão entregues durante o ano de 2024.

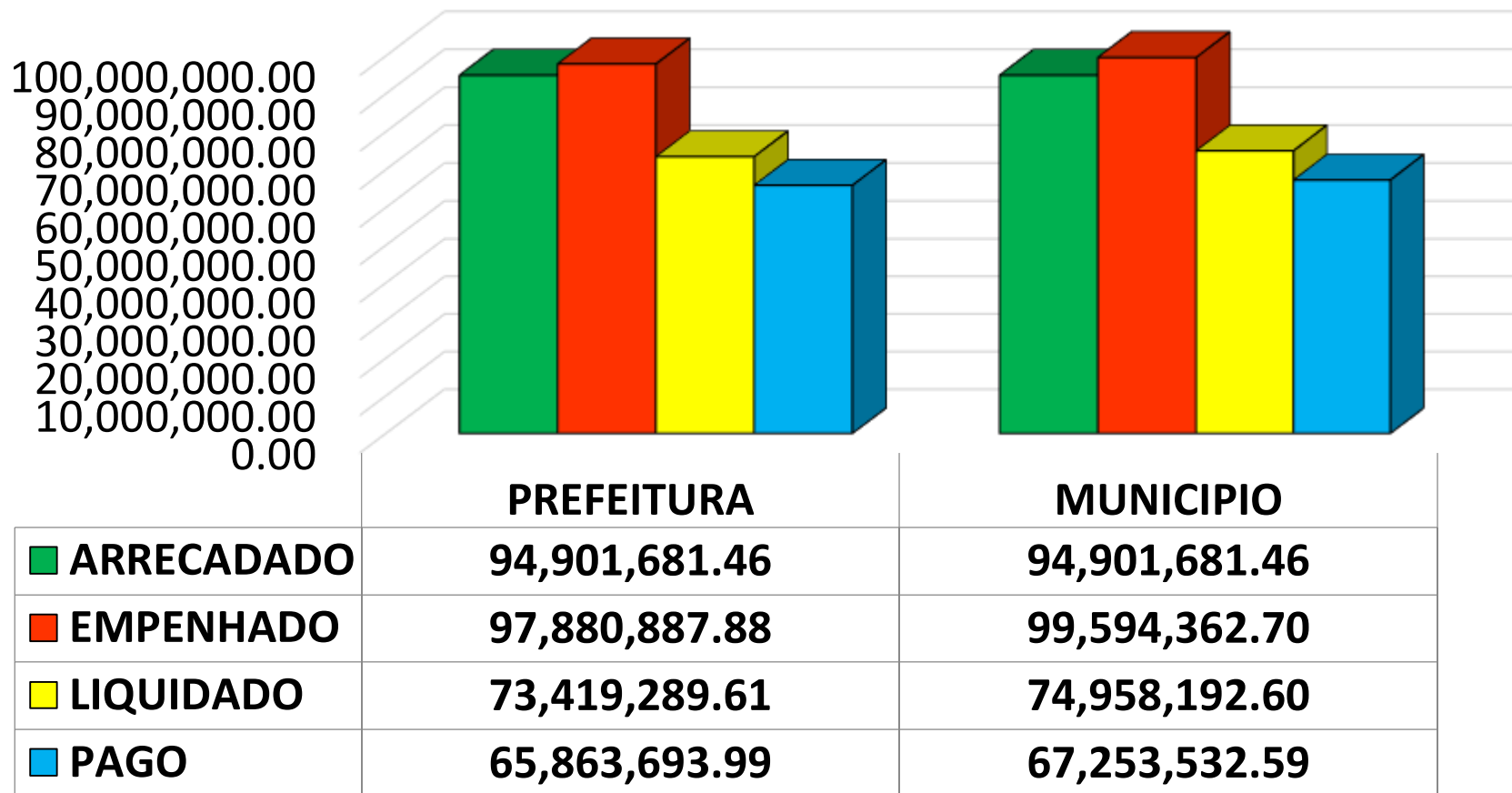


Prefeitura Municipal de Monte Sião - MG

ESTANCIA HIDROMINERAL

CEP: 37580-000 - ESTADO DE MINAS GERAIS

Receita x Despesas Janeiro a Agosto de 2024





Prefeitura Municipal de Monte Sião - MG

ESTANCIA HIDROMINERAL

CEP: 37580-000 - ESTADO DE MINAS GERAIS

Dívida Fundada

Prefeitura – 31/08/2024

Descrição	Saldo em 31/12/2023	Saldo em 30/04/2024	Saldo em 31/08/2024
Banco de Desenvolvimento de Minas Gerais - BDMG	2.650.275,70	2.452.602,71	6.125.602,35
Instituto Nacional de Seguro Social - INSS	3.023.166,85	2.930.609,26	2.836.319,32
Precatórios	1.732.877,78	2.762.877,78	2.762.877,78
TOTAL	7.406.320,33	8.146.089,75	11.724.799,45



Prefeitura Municipal de Monte Sião - MG

ESTANCIA HIDROMINERAL

CEP: 37580-000 - ESTADO DE MINAS GERAIS

Manutenção e Desenvolvimento do Ensino
(CF. Art. 212; LF 9394/96; EC 53/06)



EDUCAÇÃO

Demonstrativo de Aplicação da Manutenção e Desenvolvimento no Ensino
Período de 01/01 a 31/08/2024

1 – Receitas		
Impostos (I)		15.292.265,14
Receita de Transferências constitucionais Legais (II)		42.712.105,00
Total (III) = (I+II)		58.004.370,14
2 - Despesas		
Educação Infantil (IV)		4.133.184,11
Ensino Fundamental (V)		6.284.672,81
Educação de Jovens e Adultos (VI)		54.730,61
Educação Especial (VII)		209.178,55
Administração Geral (VIII)		270.240,66
Total (IX) = (IV + V + VI + VII)		10.952.006,74
Resultado Líquido das Transferências do FUNDEB (X)		8.218.065,18
(-) Receitas do Fundeb não utilizadas no exercício (XI)		304.235,43
TOTAL DAS DESPESAS PARA FINS DE LIMITE (XII) = (IX + X - XI)		18.865.836,49
Valor Legal Mínimo (art. 212-CF.)	25%	14.501.092,54
Aplicação na Manutenção e Desenvolvimento do Ensino	32,52%	18.865.836,49
Aplicação a Maior	7,52%	4.364.743,96

Fundo de Manutenção e Desenvolvimento da
Educação Básica e de Valorização dos
Profissionais da Educação





Prefeitura Municipal de Monte Sião - MG

ESTANCIA HIDROMINERAL

CEP: 37580-000 - ESTADO DE MINAS GERAIS

FUNDEB - Demonstrativo dos Recursos Recebidos e sua Aplicação Período de 01/01 a 31/08/2024

1 – Receitas		
Transferências FUNDEB		16.608.883,69
Rendimentos de Aplicação Financeira de Recursos do FUNDEB		456.203,08
Total (I)		17.065.086,77
2 - Despesas		
Ensino Fundamental		4.395.211,94
Educação Infantil		10.641.187,96
Educação de Jovens e Adultos		47.029,10
Total (II)		15.083.429,00
Valor Legal Mínimo	70,00%	11.945.560,74
Aplicação Fundeb	88,39%	15.083.429,00
Aplicação a Maior	18,39%	3.137.868,26



Prefeitura Municipal de Monte Sião - MG

ESTANCIA HIDROMINERAL

CEP: 37580-000 - ESTADO DE MINAS GERAIS



Demonstrativo da Aplicação na Saúde

Demonstrativo da Aplicação na Saúde Período de 01/01 a 31/08/2024

1 – Receitas		
Impostos		15.292.265,14
Transferências Constitucionais e Legais		42.712.105,00
Total		58.004.370,14
2 - Despesas		
Atenção Básica		3.462.007,33
Assistência Hospitalar e Ambulatorial		8.361.292,38
Suporte Profilático e Terapêutico		289.392,27
Vigilância Sanitária		281.920,06
Vigilância Epidemiológica		227.816,12
Alimentação e Nutrição		6.070,50
Outras Despesas		752.392,37
Total		13.380.891,03
Valor Legal Mínimo		
	15,00%	8.700.655,52
Aplicação Saúde		
	23,07%	13.380.891,03
Aplicação a Maior		
	8,07%	4.680.235,51



(35) 3465-4650

administracao@montesiao.mg.gov.br

Obrigado!!